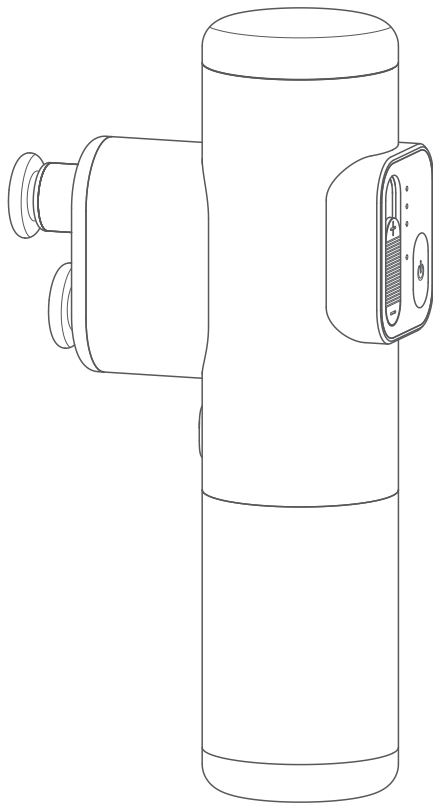


# KiCA 3

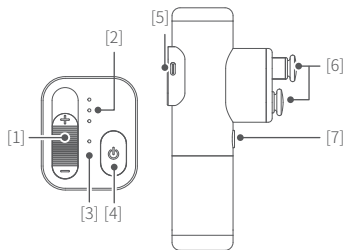
筋膜枪使用说明书

CN V1.0



## 产品概览

- [1] 档位键
- [2] 模式指示灯
- [3] 电源指示灯
- [4] 电源键 / 模式键
- [5] 充电接口
- [6] 平头 (不可拆卸)
- [7] 扳机键



平头：  
按摩腰背平型大肌群



轻柔按摩头：  
促进精油吸收等



球头：  
放松软组织及敏感肌群

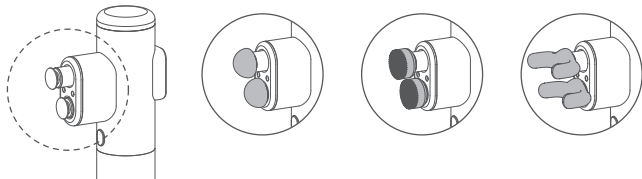


U型头：  
按摩颈部(非颈椎)与跟腱处

## 产品使用

### 1. 组合按摩头

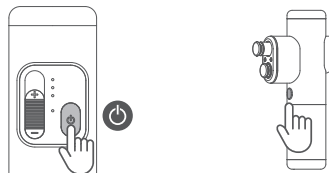
筋膜枪自带按摩头(双平头), 可直接使用, 也可根据需求将按摩头组合使用, 安装效果如下图。



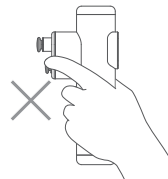
### 2. 开机 / 运行 / 关机

开机: 长按电源键, 出现提示音后松开。

运行: 开机即开始运行, 单击扳机键停止运行。再次单击扳机键重新运行。



机器运行时, 禁止触摸按摩头之间或后方, 避免受伤。



关机: 长按电源键, 出现提示音即可关机。

开机后 2 分钟内如无操作将自动关机。

### 3. 按摩模式

单击模式键, 可以循环切换模式。

滑动档位键, 可以调节击打速度。

模式	额定转速 (转 / 分钟)	档位指示灯
震动模式	500-2600	● ● ●
击打模式	50-450	● ● ●
揉捏模式	100-900	● ● ●

#### 4. 堵转保护

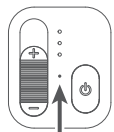
 使用时，请勿强力按压按摩头阻碍电机转动，否则会降低设备使用寿命！

本机具有堵转保护功能。堵转 3 秒，出现提示音后停止运行。  
如需再次启动，只需单击扳机键。

#### 5. 智能保护

本机具有智能保护功能。运行 10 分钟后，出现提示音后停止运行。  
如需再次启动，只需单击扳机键。

#### 6. 电源指示灯



电源指示灯

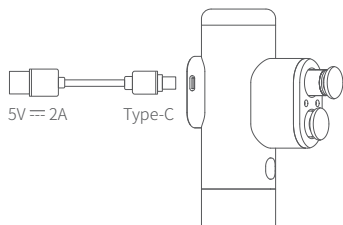
使用中电量指示	描述
指示灯熄灭	电量充足
指示灯闪烁	需要充电
指示灯闪烁至关机	电量低，即将关机

充电指示	描述
红灯常亮	充电中
绿灯常亮	充电完成

#### 7. 充电

 禁止充电时使用。



#### 8. 参数型号

产品名称：KiCa 3 筋膜枪

产品型号：A3S

工作电压范围：10.8V~12.6V

工作温度范围：0°C ~+40°C

充电温度范围：0°C ~+40°C

电池容量：2200mAh

充电时长：约 4.5 小时

主机重量：约 614g

产品尺寸：97.4×46×182.8mm

理论续航时长：约 20 小时（平头，揉捏模式，低速运行）

#### 清单

- ① KiCa 3 ×1
- ② 收纳包 ×1
- ③ 球头 ×2
- ④ 轻柔按摩头 ×2
- ⑤ U 型头 ×2
- ⑥ Type-C 充电线 ×1
- ⑦ 说明书 ×1



## 禁忌

1. 禁止癌症患者使用
2. 禁止接受金属骨针内固定术的患者使用（禁止直接在骨折部位使用）
3. 禁止骨质疏松患者使用
4. 禁止静脉曲张和搏动患者使用
5. 禁止高血压患者使用
6. 禁止孕妇使用
7. 禁止静脉曲张患者使用
8. 禁止急性炎症患者使用
9. 禁止按摩骨头部位
10. 禁止在术后部位使用
11. 禁止直接按摩颈椎、脊椎
12. 谨慎给肾结石患者使用（不要靠近肾脏区域）
13. 按摩同一个部位，不要超过 5 分钟

## 安全说明

1. 按摩部位建议身着干燥干净的衣物或放置干净干燥的毛巾后使用，需轻柔按压并移动。
2. 在不产生疼痛感和不适感的情况下，只能对身体软组织部位使用高速和加压使用，不可以对头部和身体任何骨骼部位使用高速和高压。
3. 频繁的高速、高压对同一部位施压会造成擦伤，有疼痛感和不适应立即停止使用。
4. 手指、头发或全身任何部位毛发请远离设备伸缩部位，防止夹痛、夹伤。
5. 请勿丢弃和错误使用本产品。
6. 请勿私自对本产品做任何改装。
7. 请勿在无人的状态下运行或对本产品充电。
8. 本产品仅供成年人使用。
9. 禁忌范围症状人群请在医生许可下使用本产品。

## 注意

1. 本产品启动时请确保按摩头前无障碍物，如受外力阻挡，将短暂暂停后重新尝试启动。
2. 本产品不防水，请勿将本产品接触到水或其他液体。
3. 请勿拆卸产品整机，如不慎拆开导致工作异常，请寄回重新调试。由此产生的费用全部由客户承担。
4. 长时间持续工作可能导致电机表面温度升高，请谨慎操作。
5. 严禁摔落或碰撞，摔落或碰撞本产品有可能使其损坏，导致工作异常。如出现摔落或者碰撞导致工作异常，请及时联系售后。

## 存储和保养

1. 请将本产品存放在儿童及宠物接触不到的地方。
2. 禁止将本产品放在靠近热源（火炉或加热器等）的地方以及将置于热天的汽车内。
3. 请在干燥的环境中存储。
4. 切勿过充、过放电池，否则将对电芯造成损害。
5. 切勿在温度太高或太低的环境下使用本产品。

## 产品废弃时注意事项

本产品所用的电池是可回收再生资源。请在废弃时交给可进行充电式电池回收再生处理的专业机构进行处理。在废弃器具前，必须将电池从器具中取出。在取出电池时，器具必须断电。电池应安全地处置。取出步骤：

1. 用专业工具将开关盖板撬开。
2. 将电池引线端子从主板拔出。
3. 再用专业铁剪将外壳剪开，取出电池。

## 免责声明

感谢您选用本产品。本文所提及的内容关系到您的安全、合法权益及责任，请务必认真阅读，以及按照指导正确设置和使用本产品。不按照本文的说明和注意事项来操作，可能会给您和周围人带来伤害，损坏本产品或周围产品。

禁止任何用户的任何非法用途。用户将为购买和使用产品的一切行为负责。对于本产品，本公司不承担终端客户对本产品所有调试和使用当中的风险和责任（包括直接或间接或者第三方的损失）。

我公司对于任何从非正常渠道获得或不明用途的产品，将不予任何服务。

说明书内容如有更新，恕不另行通知。